


# RAABE E OS ESPIÕES

Edição bebês e crianças pequenas



TRUEWAY  
TOTS

# História



**Josué era o líder do povo de Deus, os israelitas.**

**Deus disse que era hora de eles irem para a Terra Prometida.**

**Josué enviou dois espiões para o outro lado do rio para explorar a cidade de Jericó.**

**Jericó era uma cidade grande com fortes muralhas ao seu redor.**

**Quando os espiões chegaram a Jericó, encontraram um lugar para ficar na casa de Raabe.**

**Logo, o rei de Jericó descobriu sobre esses espiões.**

**Ele ficou zangado e enviou seus soldados para capturá-los.**

**Mas Raabe decidiu ajudar os espiões, escondendo-os em seu telhado.**

**Raabe acreditava que o Deus dos israelitas era o Deus verdadeiro e poderoso.**

**Raabe ajudou os espiões a escapar usando uma corda vermelha.**

**Ela pediu aos espiões que savessem ela e sua família quando Deus lhes desse a cidade.**

**Após a batalha, ela se juntou ao povo de Deus e até fez parte da linhagem de Jesus.**

# Jogo de Espiões – Formas e Cores

Esta atividade ajudará a conectar os diferentes tipos de formas e cores na atividade com os objetos ao seu redor.

## Habilidades aprendidas:



Formas



Cores



Visão

## Materiais necessários:

Atividade impressa com formas e cores

Lápis para marcar os objetos encontrados

## Preparação:

Imprimir a pagina de atividade



## Passos:

### Bebés e crianças pequenas:

Peça ao seu filho para olhar ao redor da sala em que está agora. O que eles veem?



Você pode usar a folha de atividades imprimível para eles usarem e marcar tudo o que encontrarem.

**Repita com uma sala diferente ou uma vista do exterior se houver interesse. Ao passar por outras salas, lembre-os de que, assim como eles podem notar coisas diferentes em salas diferentes, os espiões viram coisas diferentes em Jericó.**



# Jogo de Espiões – Formas e Cores

Marque as formas e cores que você pode encontrar



# Esconde-esconde de Espião

Transforme um clássico jogo de esconde-esconde em uma missão de espionagem.

## Habilidades aprendidas:



Visão



Habilidade motora grossa



Brincadeira

## Materiais necessários:

Brinquedos de pelúcia

## Preparação:

Esconda alguns brinquedos macios pela casa

## Passos:

### Bebés e crianças pequenas:

Diga ao seu filho que ele faz parte de uma missão. Eles têm que esconder alguns brinquedos macios pela casa para você encontrar.

Se estiver brincando em um grupo de crianças, deixe uma criança esconder os brinquedos para que os outros possam procurá-los.

Revezem-se para esconder e procurar os brinquedos.

Relacione este jogo com a história e como Raabe escondeu os espiões dentro de sua casa para mostrar sua devoção e fé a Deus.





# Caixa sensorial de cordão vermelho

Esta caixa sensorial pode ajudar as crianças a aprender comprimentos, tamanhos e cores de forma tátil.

## Habilidades aprendidas:



Coordenação  
olho-mão



Cores



Desenvolvimento  
sensorial

## Materiais necessários:

Fitas em diferentes comprimentos, tamanhos e cores

Caixa ou qualquer tipo de recipiente

## Preparação:

Corte fitas coloridas em diferentes comprimentos e tamanhos.



## Passos:

### Bebés e crianças pequenas:

Crie uma caixa sensorial com fitas para se relacionar com o cordão vermelho que Raabe usou na história para ajudar os espiões.

Dê as crianças tarefas específicas como:

- Encontre a fita vermelha
- Encontre a fita mais longa
- Encontre a fita colorida mais brilhante
- Alinhe as fitas da mais curta para a mais longa e assim por diante.

# Servirei ao Senhor

Esta atividade artesanal é para lembrar ao seu filho como Raabe escolheu servir e honrar a Deus em vez de seu próprio povo. Da mesma forma, devemos sempre escolher seguir e obedecer a Deus em todas as circunstâncias de nossas vidas.

## Habilidades aprendidas:



Coordenação  
olho-mão



Criatividade



Concentração

## Materiais necessários:

Forma impressa da casa com versículo da Bíblia

Palitos de picolé

Materiais de coloração

Cola

Fita vermelha

## Preparação:

Recorte as formas da casa

## Passos:

### Bebés e crianças pequenas:

Deixe seu filho colorir a casa.

Mostre a eles como colar os palitos de picolé ao redor da casa para fazer uma moldura.

Eles podem decorar os palitos de pirulito, se desejarem.

Depois de decorado, prenda uma fita vermelha na parte de trás para pendurar a estrutura da casa.



Mas,  
eu e a minha  
família serviremos  
ao Senhor  
Josué 24:15





# Pulseira de cordão vermelho

Nesta atividade, a criança pode se divertir fazendo uma pulseira enquanto aprende como o cordão vermelho de Raabe simbolizou sua confiança em Deus de que ela e sua família seriam salvas.

## Habilidades aprendidas:



**Coordenação  
olho-mão**



**Concentração**



**Habilidade  
motora fina**

## Materiais necessários:

Cordão vermelho para pulseiras

Miçangas coloridas, canudos (cortados em pequenos pedaços) ou papel colorido enrolado

## Preparação:

Reúna materiais

## Passos:

### Bebés e crianças pequenas:




Mostre à criança como fazer uma pulseira inserindo as miçangas através dos cordões vermelhos.

Você também pode fazer suas próprias miçangas com papel colorido enrolado.




Esta atividade pode ser um lembrete da história e de como o cordão vermelho de Raabe simbolizava sua confiança em Deus de que ela e sua família seriam salvas.



# Encontre as sombras



# Terminar os padrões



# Canções



Canções de adoração recomendadas. Não produzido pelo Trueway Kids. Vídeos do YouTube apenas para uso pessoal.

Eu Tenho Um Deus - 3 Palavrinhas

<https://youtu.be/h4oyGAcUcCw>

A Raabe Veio a Ordem

<https://youtu.be/L-3-FMha6v0>